

日本のサイバーセキュリティを「連携」「学び」「創造」



NPO 日本ネットワークセキュリティ協会 ブランドガイド Ver.2

2024年9月1日

JNSAについて

・ JNSAの設立趣旨（抜粋）

「ネットワークセキュリティが想像以上の早さで身近な問題となる中、新たな技術や 製品、便利な使い方や、さまざまな犯罪に結び付きかねない悪用なども現れてきています。これらの動向を見極めながら、より良いネットワーク社会を築くために、叡知を集め NPO-JNSAとしてできること、必要なことを着実に実現していく。」

この設立趣旨は、JNSAが社会に対して活動を通じて果たすべき役割・責任や組織の存在意義、使命を表しています。ただし、ブランド訴求のために設立趣旨を対外的に発信することはしません。

・ JNSAの目指すブランド

- * オープンである
- * 信頼できる
- * 行動的である

> オープンである

JNSAは業界団体としてセキュリティに携わる企業・人に門戸を広げています

> 信頼できる

JNSAは常に倫理観を持ち、その倫理観を会員企業と共有し健全な業界の発展を目指します

> 行動的である

JNSAはセキュリティ業界の課題を把握し課題解決に向け常に行動を行います

ロゴの使用にあたり

- JNSAのロゴは最も重要かつ認識されやすいブランド資産です。JNSAロゴがブランドを強く表現するものであり続けるために、ガイドラインに沿って利用してください。またJNSAロゴはワーキンググループ活動やその他活動で用いられるすべての資料（印刷物・デジタルデータ・動画）に記されなければなりません。
- JNSAロゴはJNSAマーク及び団体名の日本語及び英語表記を含みます。
- JNSA正会員は、その企業がJNSAに加盟していることを表現するためのJNSAロゴ使用に限り、使用許諾を必要としません。
- 上記理由により正会員の開発・販売・提供する個別の製品・サービスなどのパッケージ、広告、カタログその他**広告宣伝に類する媒体への使用はできません。**
- JNSAロゴは常に最新のものを利用してください。
- JNSA正会員が定款第9条に定める各号の事由により会員資格を喪失した場合は、直ちにJNSAロゴの使用を中止するものとします。
- JNSAは、使用者が当ガイドラインに違反してJNSAロゴを使用していると認めた場合、または当協会判断で必要と判断した場合、使用者に対してJNSAロゴの使用停止、その他JNSAが必要かつ適切と判断する措置を講じることができるものとします。
- 当ガイドラインは予告なく変更される場合があります。使用者は最新のガイドラインに記載の条件・方法に従ってロゴを使用してください。
- JNSA非会員の企業・団体がJNSAロゴを利用する場合は、次頁の注意事項を確認の上事務局までご連絡下さい。

非会員のロゴ使用

- JNSA非会員がロゴを使用する場合は、以下をメールに記載の上事務局（sec@jnsa.org）までご連絡下さい。
 - 使用目的
 - 使用期間
 - 使用範囲（例：Webページ、チラシ等）
- JNSAにて審査の上ご使用をお断りする場合があります。
- 当該ロゴは上記ご連絡いただいた使用目的でのみご使用いただけます。本ガイドラインに記載の事項を遵守して御利用下さい。ガイドラインに反する利用をされていることが判明した場合は、ロゴの使用許諾を取り消す場合がありますのでご注意下さい。

ロゴの種類

- JNSAのロゴには、JNSAマーク及び団体名の日本語及び英語表記を含んだロゴがあります。

ロゴのみ



日本語・英語表記併記



特定非営利活動法人
日本ネットワーク
セキュリティ協会



特定非営利活動法人
日本ネットワークセキュリティ協会
Japan Network Security Association

カラーパレット

- JNSAロゴマークの色は、黒と深緋（こきあけ）である。



・黒

C0 M0 Y0 K100
R0 G0 B0
#000000



・深緋

C0 M89 Y85 K21
R201 G23 B30
#c9171e



ロゴ（色、背景色）

- JNSAロゴは周囲から視覚的に目立たせる必要があります。可能な限り下記の第1優先使用方法でご使用ください。
- 背景色が黒40%以上の場合、白文字の3色反転ロゴを第2優先使用方法でご使用ください。
- 印刷上の制限や背景の関係で、第1、第2優先使用方法がご利用できない場合、下記の第3優先使用方法でご使用ください。

第1優先使用方法



第2優先使用方法



第3優先使用方法



黒一色




黒反転(または白抜き)

ロゴ（空白・サイズ）

空白スペースと最小サイズ


空白スペースと最小サイズはロゴの見やすさと読みやすさを確保するために定められています。右記の通りロゴの周囲に空白スペースを確保してください。

但しロゴの周りに団体名を表記する場合についてのみ、空白スペース内への記載が可能です。



印刷物での使用に関して

印刷物での使用におけるロゴの最小横幅は12mmです。



オンラインでの使用に関して

画像におけるロゴの最小横幅は40ピクセルです。



ロゴ（空白・サイズ） 団体名表記あり



ロゴ（不適切な使用例）



配色が異なる



縦横比が異なる



十分な空白がなく
枠を付ける



影をつける



指定色ではない



本文に
対して
向きが
異なる



勝手にタグライン
を付ける

私達 **JNSA** としては

文章の一部
として使用している



指定色ではない



変形させている



ぼやけている




テキストで似せている

背景色別推奨ロゴ

- 背景の濃度、画像に応じたロゴを使用してください。

0%			
10%			
20%			
30%			
40%			
50%			
60%			

背景がロゴに干渉しているものは不可



ロゴ（他ブランドとの併用）

- JNSAロゴはできる限り第一優先配置場所である右上または右下に配置してください。*1
- JNSAロゴと併用する他ブランドロゴ（常に右側に配置）の二つをセットで使用してください。その際適切なスペースを空けて下さい。但し、WGの成果物、ロゴマークやISEPA等傘下団体との併記の場合はこの限りではありません。
- 併用デザインの使用については、提供元から許諾を得てください。
- ※併用できるロゴは、組織のロゴのみであり、製品名などとの併用はできません。



The image shows the JNSA logo in black and red, followed by the text 'ABC, Inc.' in black. A double-headed arrow points to the space between the end of the JNSA logo and the start of 'ABC, Inc.', indicating the required spacing.

「0.3h×2」のスペースを空けること

*1 正会員およびJNSAから許諾された他団体の使用においてはこれに限りません。

各種情報の入手方法

1. ロゴの入手方法、使用方法の問い合わせ先
ダウンロードまたは申請はこちら

<https://www.jnsa.org/aboutus/logo.html>

2. ロゴ使用の申請方法

JNSA事務局（sec@jnsa.org）までお問合せ下さい。

3. 資料テンプレート

資料のテンプレートはこちら

※会員企業のみ利用可能

